



**MANUAL DE INSTALACIÓN**

**GALLINERO**  
**INDERS**




**HOGAR  
SUSTENTABLE**

# CONETENIDO

Utilizando tornillos y tuercas armar y apretar los postes con los cuadros A1 y B1.

Nota: Los postes 1,2 y 3 quedarán en la parte trasera y los postes 4, 5 y 6 en la parte frontal.

**JAULA** .....



..... **BEBEDEROS**

**PERCHAS**  
:.....



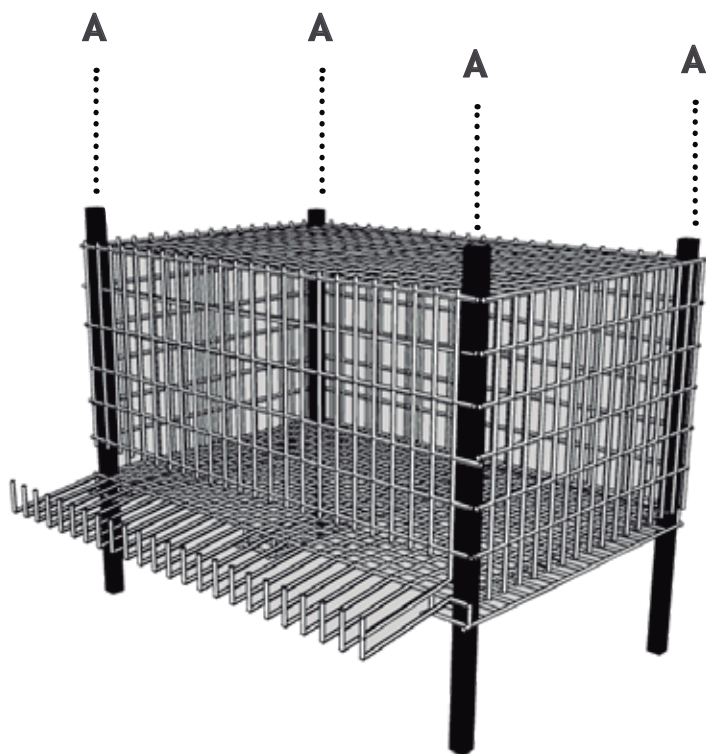
**POSTES A**  
.....

.....  
**POSTES B**

## PASO 1.

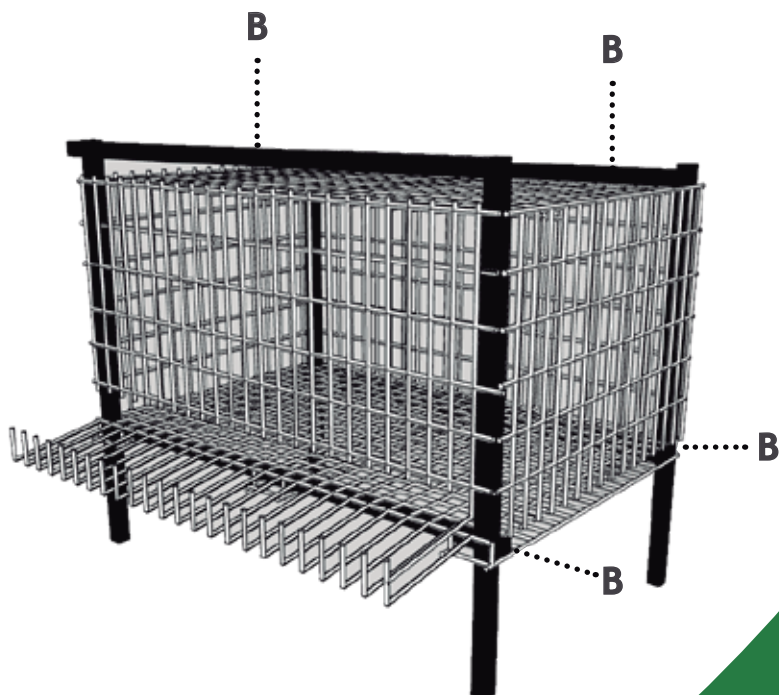
Coloque los 4 postes A con los tornillos y tuercas que vienen incluidos en el kit de instalación.Ç

*Nota: Los postes quedarán dentro del gallinero.*



## PASO 2.

Coloque los 4 postes B de manera horizontal como se muestra en la siguiente imagen



### PASO 3.


Instalación de la cubierta.

Coloque la lámina sobre los postes B



### **PASO 3.**


Instalación de la cubierta.  
Utilice tornillos punta de broca en los 12  
orificios que corresponden a cada poste.



## PASO 4.

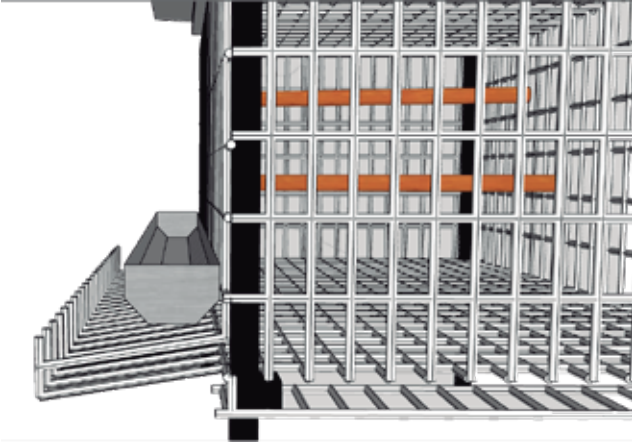
Colocación de perchas.

Monte las perchas como se indica en la imagen, dejando una separación para que las aves puedan subir sin empalmarse entre ellas



## PASO 5.

Instalación del comedero.  
Monte el comedero a la altura que se muestra en la imagen para que las aves no tengan problemas con alcanzar el alimento.

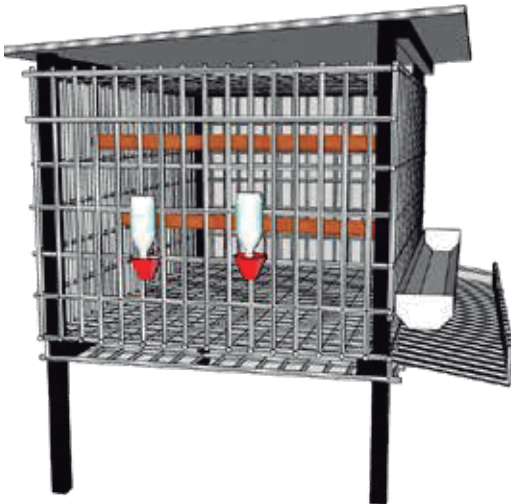





## PASO 6.

Instalación de los bebederos.

Monte los bebederos semiautomáticos a un costado de la jula como se muestra a continuación.



## PASO 7.

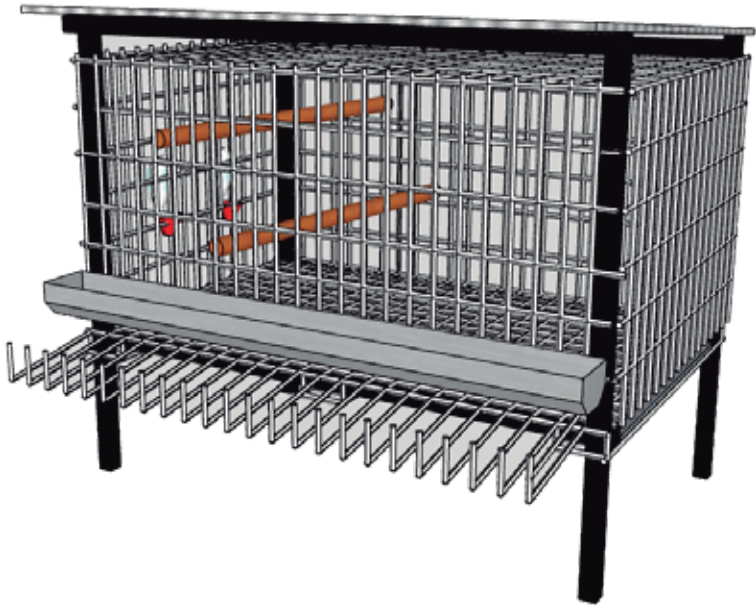
Instalación de la charola recolectora de heces.

Monte la charola de manera horizontal en la base del gallinero como se muestra en la siguiente imagen.



**¡LISTO!**

**¡PUEDES COMENZAR A PRODUCIR  
HUEVO SALUDABLE DESDE LA  
COMODIDAD DE TU HOGAR!**





**¡GRACIAS POR TU COMPRA!**

 595 109 2064    [inders.com.mx](http://inders.com.mx)    [@grupoinders](https://www.instagram.com/grupoinders)    [GrupoINDERSsc](https://www.facebook.com/GrupoINDERSsc)

 Camino a la Siberia S/N, Colonia San Luis Huexotla Texcoco,  
Estado de México CP. 56220

 [grupoinderssc@gmail.com](mailto:grupoinderssc@gmail.com)